

# ROYAL

## HALI

Royal Halı İplik Tekstil Mobilya Sanayi ve Ticaret A.Ş.  
01.01.2014- 30.06.2014 Dönemi Dönem Faaliyet Raporu

## KURUMSAL BİLGİLER

---

<b>Ticaret Ünvanı</b>	: Royal Halı İplik Tekstil Mobilya Sanayi ve Ticaret A.Ş.
<b>Merkez Adresi</b>	: 4.Organize Sanayi Bölgesi 83402 No'lu Cadde No: 3 Şehitkamil/GAZİANTEP
<b>Ticaret Sicili Memurluğu</b>	: Gaziantep
<b>Ticaret Sicil Numarası</b>	: 22102
<b>Telefon ve Faks Numaraları</b>	: Tel: 0342 211 26 26 Faks: 0342 211 26 48
<b>İnternet Adresi</b>	: <a href="http://www.royalhali.com">www.royalhali.com</a>
<b>Ödenmiş Sermaye</b>	: 60.000.000 TL (30 Haziran 2014)
<b>İşlem Gördüğü Borsa</b>	: Borsa İstanbul
<b>Hisse Kodu</b>	: ROYAL

## ORTAKLIK HAKKINDA BİLGİLER

---

Royal Halı İplik Tekstil Mobilya Sanayi ve Ticaret A.Ş. (Royal Halı veya Şirket) Türkiye'nin önde gelen halı ve iplik üreticilerindedir. Şirket'in faaliyetleri halı ve iplik olmak üzere ikiye ayrılmaktadır. Şirket merkezi ve üretim tesisleri Gaziantep'te yer almaktadır.

Şirket kendi bünyesinde "Royal Halı", "Pierre Cardin" ve "Atlas Halı" olmak üzere 3 farklı markada halı üretimi gerçekleştirmektedir.

Royal Halı ve Pierre Cardin markalı halıların üretimi ve satışı Royal Halı tarafından gerçekleştirilmektedir. Atlas Halı markasının üretimi Royal Halı tarafından yapılmakta fakat satışı Royal Halı'nın bağlı ortaklığı olan Atlas Halı A.Ş. tarafından gerçekleştirilmektedir.

Türkiye'nin köklü halı markalarından Atlas Halı markası ise 31 Aralık 2010 tarihinde Royal Halı tarafından satın alınmıştır. Atlas Halı A.Ş. tüzel kişiliği ise Eylül 2011 tarihinde Naksan Holding'in bağlı ortaklığı olarak kurulmuştur. 29 Ocak 2013 tarihinde Royal Halı Naksan Holding'e ait payların %51'ini satın alarak Atlas Halı A.Ş.'nin ana ortağı konumuna gelmiştir. 2011 yılının son çeyreğinden itibaren Royal Halı, Atlas Halı markası adı altında halı üretimine başlamıştır.

Royal Halı'nın halı satışları bayi kanalı aracılığı ile gerçekleştirmekte olup Şirket'in hali hazırda 18 adet bölge bayisi bulunmaktadır. Yurtiçi halı satışlarının çok büyük bir kısmını bu bayiler kanalı ile gerçekleştirmektedir.

Atlas Halı, halı satışlarını alt bayi aracılığı ile gerçekleştirmektedir. Royal Halı'dan farklı olarak ana bayi sistemi yoktur, direkt alt bayilere ulaşılarak satış yapılmaktadır. Alt bayiler son kullanıcıya ürün temin eden, ana bayilerse alt bayilere ürün temin eden bayilerdir.

Şirket, iplik satışlarını direkt müşterilere gerçekleştirmektedir. İplik satışlarında bayi sistemi bulunmamakta, satışların çok büyük kısmı sipariş üzerine yurt dışındaki firmalara yapılmaktadır.

## ORTAKLIK YAPISI

---

Royal Halı A.Ş'nin 30 Haziran 2014 tarihi itibari ile ortaklık yapısı aşağıdaki gibidir;

<u>Ortağın Ticaret Ünvanı/ Adı Soyadı</u>	<u>Sermayedeki Payı(TL)</u>	<u>Sermayedeki Payı(%)</u>
Naksan Holding A.Ş.	27.750.000	46,25
Osman Nakıboğlu	5.400.000	9,00
Cahit Nakıboğlu	3.750.000	6,25
Bahaeddin Nakıboğlu	1.800.000	3,00
Cihan Dağcı	1.250.000	2,08
Emre Nakıboğlu	1.200.000	2,00
Ferhan Nakıboğlu	750.000	1,25
Mehmet Hilmi Nakıboğlu	600.000	1,00
Taner Nakıboğlu	250.000	0,42
Halka Açık	17.250.000	28,75
<b>TOPLAM</b>	<b>60.000.000</b>	<b>100</b>

### Halka Arz:

Şirket Yönetim Kurulu'nun 03.04.2013 tarih ve 23 sayılı kararı ile şirket sermayesi 50.000.000 TL'den 60.000.000 TL'ye artırılmış ve şirket hisseleri 3 Mayıs 2013 tarihi itibari ile Borsa İstanbul'da işlem görmeye başlamıştır.

### Grup Şirketleri Hakkında Bilgi:

Şirket'in bağlı ortaklığına ilişkin özet bilgi aşağıdaki tabloda yer almaktadır:

<u>İştirakin Ticaret Ünvanı</u>	<u>Ödenmiş Sermayesi (TL)</u>	<u>Royal Halı'nın Sermayedeki Pay Tutarı (TL)</u>	<u>Sermayedeki Pay Oranı (%)</u>
Atlas Halı Aksesuar ve Mobilya San. Tic. A.Ş.	5.000.000	2.550.000	51%

## KURULLAR VE KOMİTELER HAKKINDA BİLGİLER

### Yönetim Kurulu:

Adı Soyadı	Görevi
Taner Nakıboğlu	Yönetim Kurulu Başkanı
Osman Nakıboğlu	Yönetim Kurulu Başkan Yardımcısı
Cahit Nakıboğlu	Yönetim Kurulu Üyesi
Cihan Dağcı	Yönetim Kurulu Üyesi
Çetin Doğan	Bağımsız Yönetim Kurulu Üyesi
Adnan Kısa	Bağımsız Yönetim Kurulu Üyesi

### İcra Kurulu:

Adı Soyadı	Görevi	Yönetim Kurulu Üyeliğinin Mahiyeti
Taner Nakıboğlu	İcra Kurulu Başkanı	Royal Halı Yönetim Kurulu Başkanı
Cihan Dağcı	İcra Kurulu Başkan Yard.	Royal Halı Grup Başkanı
Cengiz Taşdemir	İcra Kurulu Üyesi	Royal BCF Grup Başkanı
Ufuk Çolpan	İcra Kurulu Üyesi	Royal Halı Finans Koordinatörü
Emre Özkaya	İcra Kurulu Üyesi	Royal Halı Grup Başkan Yard.
Aydoğan Yıldır	İcra Kurulu Üyesi	Royal Halı Grup Başkan Yard.

### Denetim Kurulu:

Adı Soyadı	Görevi	Yönetim Kurulu Üyeliğinin Mahiyeti
Prof. Dr. Adnan Kısa	Denetim Komitesi Başkanı	Bağımsız Yönetim Kurulu Üyesi
Prof. Dr. Çetin Doğan	Denetim Komitesi Üyesi	Bağımsız Yönetim Kurulu Üyesi -

### Kurumsal Yönetim Komitesi:

Adı Soyadı	Görevi	Yönetim Kurulu Üyeliğinin Mahiyeti
Prof. Dr. Adnan Kısa	Kurumsal Yönetim Komitesi Başkanı	Bağımsız Yönetim Kurulu Üyesi
Murat Zar	Kurumsal Yönetim Komitesi Üyesi	

### Kurumsal Risk Komitesi:

Adı Soyadı	Görevi	Yönetim Kurulu Üyeliğinin Mahiyeti
Prof Dr Adnan Kısa	Denetim Komitesi Başkanı	Bağımsız Yönetim Kurulu Üyesi -
Prof Dr Çetin Doğan	Denetim Komitesi Üyesi	Bağımsız Yönetim Kurulu Üyesi -

# KURUMSAL YÖNETİM İLKELERİNE UYUM RAPORU

---

## Kurumsal Yönetim İlkelerine Uyum Beyanı:

Şirket, kurumsal yönetim uygulamalarında, Sermaye Piyasası Kurulu (SPK) Kurumsal Yönetim İlkeleri'ne (İlkeler) uyuma azami özen göstermektedir. Şirket, faaliyet raporu ve internet sitesini İlkeler'e uyum çerçevesinde güncelleyerek ortaklarının hizmetine sunmakta, pay sahipleri kapsamlı bilgiye Şirket'in internet sitesinden ulaşabilmekte, ayrıca pay sahipleri Yatırımcı İlişkileri Koordinatörlüğü'ne sorularını yöneltebilmektedirler.

SPK'nın "Özel Durumların Kamuya Açıklanması Tebliği" çerçevesinde BİST'e 2013 yılında toplam 24 adet özel durum açıklaması yapılmıştır. Yıl içinde SPK düzenlemeleri uyarınca, özel durum açıklamaları için SPK ve BİST tarafından ek açıklama istenmemiştir. Sermaye Piyasası Kurulu tarafından özel durum açıklamalarına uyulmaması nedeniyle uygulanan herhangi bir yaptırım yoktur. Yapılan özel durum açıklamaları, Yatırımcı İlişkileri Birimi tarafından da yurt içi ve yurt dışı yatırımcılara düzenli olarak e-posta yoluyla bildirilmektedir. Şirket tüm özel durum açıklamalarını zamanında yapmıştır. Şirket hisseleri yurt dışı borsalarda kote edilmemiştir.

### Henüz Uygulanamayan Kurumsal Yönetim İlkelerinin Gerekçeleri:

- Birikimli oy sisteminin kullanılmaması: Birikimli oy sistemi pratik bir uygulama olmaması nedeniyle Şirketimiz tarafından benimsenmemiştir.
- Esas sözleşmede pay sahiplerine özel denetçi atanması hakkı sağlanması ve azınlık hakları ile ilgili ek düzenleme bulunmaması: Esas sözleşmede pay sahiplerinin Genel Kurul'da özel denetçi atanmasını talep etme konusunda bir düzenleme yapılmamış olmakla birlikte, pay sahiplerinin bilgi alma ve inceleme hakkı TTK Md. 437-438 ile yasal güvence altına alınmıştır.
- Yönetim Kurulunda kadın üye bulunmaması: Konu şirketçe değerlendirilmektedir.
- Şirket esas sözleşmesi gereği Genel Kurul toplantısı Şirket merkezinin bulunduğu yer olan Gaziantep'te yapılmaktadır.

### Pay Sahipleri İle İlişkiler Birimi:

Şirket'te mevcut ve potansiyel pay sahipleri ile ilişkilerin düzenli bir şekilde yürütülmesi, yatırımcı ve analist sorularının en verimli şekilde cevaplanması ve Şirket değerinin arttırılmasına yönelik çalışmalar Yatırımcı İlişkileri Koordinatörlüğü tarafından yürütülmektedir. Şirket, Kurumsal Yönetim İlkeleri'ni esas alarak pay sahipleri ile ilişkiler kapsamında aşağıdaki faaliyetleri yürütmektedir.

- Sermaye Piyasası Mevzuatı gerekliliklerini yerine getirmek ve Kurumsal Yönetim İlkelerine uyum amaçlı, Şirket içi ve dışı gerekli bilgilendirmeleri yaparak ilgili süreçleri takip etmek, iyileştirmeleri yapmak,
- SPK, BİST ve Merkezi Kayıt Kuruluşu (MKK) ile iletişimi sağlamak,
- Mevzuat ve Şirket'in bilgilendirme politikası çerçevesinde, kamuya yapılacak Özel Durum Açıklamalarını düzenlemek, Kamuyu Aydınlatma Platformu'na iletmek, Şirket Bilgilendirme Politikası ve ilgili mevzuat uyarınca kamuya yapılan açıklamaları takip etmek,
- Kurumsal Yönetim İlkelerine uyum ile ilgili iyileştirmeleri yapmak,
- Pay sahiplerine ilişkin kayıtların güncel olarak izlenmesini sağlamak,
- Hisse senetleri ile ilgili işlemleri yapmak,
- Pay sahipleri, mevcut ve potansiyel yatırımcıları düzenli olarak şirket faaliyetleri, finansal durum ve stratejilere yönelik eşzamanlı, eksiksiz ve en doğru şekilde bilgilendirmek,
- Şirket hakkında araştırma yapan analistlerin yazılı, sözlü bilgi taleplerini (ticari sır niteliğini taşıyan bilgiler hariç) karşılamak, Şirket'i en iyi şekilde tanıtarak yatırımcılar için hazırlanan raporların doğru ve eksiksiz şekilde hazırlanmasını sağlamak,
- Şirket tarafından düzenlenen toplantılar ile yurt içi ve yurt dışı firmalarla yapılan iş birlikleri ile konferans ve toplantılara katılarak yatırımcıları düzenli olarak bilgilendirmek,
- Kurumsal internet sitemiz içinde yer alan Yatırımcı İlişkileri bölümünün içeriğini Türkçe ve İngilizce olarak hazırlamak, bilgileri güncellemek,
- Olağan ve Olağanüstü Genel Kurul toplantıları ile ilgili tüm işlemleri, yürürlükteki mevzuat ve Şirket Ana Sözleşmesine uygun olarak yürütmek,
- Yatırımcı İlişkileri Koordinatörlüğü'nün iletişim bilgileri aşağıdaki gibidir.

Cuma TEKE (Koordinatör) 0 312 4735125- 6037

Sinem ŞENEL (Müdür) 0 212 4652620- 1233

Merve KIRLI (Uzman) 0 212 4652620- 1250

#### **Pay Sahiplerinin Bilgi Edinme Haklarının Kullanımı:**

Bilgi edinme haklarının kullanımında, pay sahipleri arasında ayırım yapılmamaktadır. Pay sahipliği haklarının sağlıklı olarak kullanılabilmesi için gerekli olan bütün bilgi ve belgeler kurumsal web sitesi vasıtasıyla pay sahiplerinin kullanımına eşit bir şekilde sunulmaktadır. Pay sahiplerinin haklarının kullanımını etkileyebilecek gelişmeler Kamu Aydınlatma Platformu (KAP)'a açıklama olarak gönderilmekte ayrıca web sayfamızdan da İngilizce ve Türkçe duyuru halinde yayımlanmaktadır.

Esas Sözleşme'de pay sahiplerinin Genel Kurul'da özel denetçi atanmasını talep etme konusunda bir düzenleme yapılmamış olmakla birlikte, pay sahiplerinin bilgi alma ve inceleme hakkı TTK Md. 437 ve 438 ile yasal güvence altına alınmıştır.

#### **Genel Kurul Toplantıları:**

Şirket'in 2013 Yılı Olağan Genel Kurul Toplantısı 31.03.2014 tarihinde Cahit Nakıboğlu Koleji Emek Mah. Cemil Alevli Cad. 19026 Sk. No2/1 27060 Şehitkamil/Gaziantep yapılmıştır. 1 Nisan 2014 tarihinde tescil edilmiştir.

#### **Oy Hakları ve Azınlık Hakları:**

Şirket Esas Sözleşmesi'nin 6. Maddesinde Genel Kurul toplantılarında her hissenin bir oy hakkı olduğu belirtilmiştir. Pay sahibi olmayan kişinin temsilci olarak vekâleten oy kullanmasını engelleyen bir hüküm Esas Sözleşmemizde yoktur. Vekâleten oy kullanmaya ilişkin SPK'nın düzenlemelerine uyulur. A Grubu paylar Ana Sözleşmenin 8 ve 11. maddeleri çerçevesinde Yönetim Kurulu üyelerinin belirlenmesinde ve oy hakkı kullanımında imtiyaza sahiptir.

Azınlık payları doğrudan veya vekilleri aracılığı ile Genel Kurul'da temsil edilmektedir. Şirket'in ana hissedarları ile karşılıklı iştirak ilişkisi bulunmamaktadır.



Şirket Esas Sözleşmesi'nde Birikimli Oy Kullanma yöntemine ilişkin hüküm bulunmamaktadır. Azınlık pay sahiplerinin Yönetim Kurulu'na temsilci göndermelerini teminen Esas Sözleşme'de birikimli oy kullanma yöntemine yer verilmesi konusunda bir düzenleme yapılmamıştır. Birikimli oy kullanma hakkı SPK'nın ilgili tebliğinde Halka Açık Anonim Ortaklıkların ihtiyarına bırakıldığı için Şirket'te bu yönteme yer verilmemiştir.

#### Kâr Payı Hakkı:

2013 yılı Olağan Genel Kurul toplantısı 31 Mart 2014 tarihinde yapılmış olup, söz konusu toplantıda 2013 yılı dönem karının %80'inin dağıtılmasına karar verilmiştir. Kar Payı Dağıtım tablosu aşağıda verilmiştir.

Şirket, 31 Mart 2014 tarihinde Genel Kurul toplantısı yapmış ve kar dağıtımını onaylamıştır. Onaylanan kar dağıtımına 02 Haziran 2014 tarihinde başlanılacağını, kar payının, halka açık pay sahibi hissedarlarının hesabına T+2 valörlü yansıyacağını duyurmuştur.

<b>Royal Halı A.Ş. 2013 Yılı Kâr Payı Dağıtım Tablosu (TL)</b>			
1. Ödenmiş/Çıkarılmış Sermaye		60,000,000	
2. Genel Kanuni Yedek Akçe (Yasal Kayıtlara Göre)		2,972,851	
Esas sözleşme uyarınca kâr dağıtımında imtiyaz var ise söz konusu imtiyaza ilişkin bilgi			
		SPK'ya Göre	Yasal Kayıtlara (YK) Göre
3.	Dönem Kârı	21,737,531	25,266,665
4.	Vergiler ( - )	4,107,647	4,643,151
5.	Net Dönem Kârı ( = )	17,629,884	20,623,514
6.	Geçmiş Yıllar Zararları ( - )	-	-
7.	Genel Kanuni Yedek Akçe ( - )	1,031,176	1,031,176
8.	NET DAĞITILABİLİR DÖNEM KÂRI (=)	16,598,708	
9.	Yıl İçinde Yapılan Bağışlar ( + )	702,379	
10.	Bağışlar Eklenmiş Net Dağıtılabilir Dönem Kârı	17,301,087	

11.	Ortaklara Birinci Kâr Payı	13,840,870	
	- Nakit	13,840,870	
	- Bedelsiz		
	- Toplam	13,840,870	
12.	İmtiyazlı Pay Sahiplerine Dağıtılan Kâr Payı	0	
13.	Dağıtılan Diğer Kâr Payı - Yönetim Kurulu Üyelerine, - Çalışanlara - Pay Sahibi Dışındaki Kişilere	0	
14.	İntifa Senedi Sahiplerine Dağıtılan Kâr Payı	0	
15.	Ortaklara İkinci Kâr Payı		
16.	Genel Kanuni Yedek Akçe	1,084,087	

17.	Statü Yedekleri		
18.	Özel Yedekler		
19.	OLAĞANÜSTÜ YEDEK	1,673,751	1.673.751
20.	Dağıtılması Öngörülen Diğer Kaynaklar		

	Grubu	Toplam Dağıtılan Kar Payı		Toplam Dağıtılan Kar Payı/Net Dağıtılabilir Dönem Karı	1 TL Nominal Değerli Paya İsbet Eden Kar Payı	
		Nakit(TL)	Bedelsiz(TL)	Oran(%)	Tutarı(TL)	Oranı(TL)
	A					
	B					
<b>Net</b>	<b>Toplam</b>	11,764,739		71%	0.19608	%19,6

### **Payların Devri:**

A Grubu nama yazılı ve B Grubu hamiline yazılı paylar ilgili mevzuat hükümlerine uygun olarak serbestçe devredilebilir.

Payların devrinde, Türk Ticaret Kanunu, Sermaye Piyasası Kanunu, Sermaye Piyasası Düzenlemeleri, Sermaye Piyasası mevzuatının ilgili sair düzenlemeleri, Merkezi Kaydi Sistem kuralları ve hisselerin kaydıleştirilmesi ile ilgili sair düzenlemelere uyulur.

### **Bilgilendirme Politikası:**

Şirket'in "Bilgilendirme Politikası" yasal düzenlemeler, Sermaye Piyasası Mevzuatı ve yayımlanan tebliğlerle belirlenen kurallar çerçevesinde hazırlanmıştır.

Bilgilendirme politikasındaki amaç, Şirket'in geçmiş performansını ve geleceğe ilişkin beklentilerini, temel muhasebe ilkeleri ve Sermaye Piyasası Mevzuatı çerçevesinde, ilgili yasal hükümlere uygun olarak, pay sahipleri, yatırımcılar, sermaye piyasası uzmanları ve katılımcıları ile zamanında ve eşit bir biçimde paylaşarak, etkin ve açık bir iletişimi sürekli kılma esasına dayanmaktadır.

### **Şirket İnternet Sitesi ve İçeriği:**

Şirket, pay sahipleri ile olan ilişkilerini daha etkin ve hızlı şekilde sürdürebilmek, hissedarlarla sürekli iletişim içinde olmak amacıyla, SPK Kurumsal Yönetim İlkeleri doğrultusunda kurumsal internet sitesi [www.royalhali.com](http://www.royalhali.com)'u aktif olarak kullanmaktadır. İnternet sitesinde SPK Kurumsal Yönetim İlkeleri çerçevesinde ticaret sicili bilgileri, son durum itibarıyla ortaklık ve yönetim yapısı, imtiyazlı paylar hakkında detaylı bilgi, değişikliklerin yayınlandığı ticaret sicili gazetelerinin tarih ve sayısı ile birlikte Şirket Esas Sözleşmesi'nin son hali, özel durum açıklamaları, yıllık faaliyet raporları, periyodik mali tablo ve raporlar, Genel Kurul toplantılarının gündemleri, katılanlar cetvelleri ve vekâleten oy kullanma formu, derecelendirme raporları, analist raporları ve sıkça sorulan sorular yer almaktadır.

İnternet sitesi Türkçe ve İngilizce olmak üzere SPK İlkeleri'nin öngördüğü içerik ve şekilde düzenlenmiştir. İnternet sitesinin Yatırımcı İlişkileri bölümünün içeriğinin hazırlanması, değişen bilgilerin düzenlenmesi ve ilave bilgilerin eklenmesi, Yatırımcı İlişkileri Koordinatörlüğü'nün sorumluluğundadır.

Sitenin daha iyi hizmet vermesine yönelik çalışmalarımız Şirket'in her zaman daha iyisine ulaşma hedefi çerçevesinde devam etmektedir. Şirket'in internet sitesinde Kurumsal Yönetim İlkeleri'nde belirtilen hususlara yer verilmiştir.

#### **Faaliyet Raporu:**

Şirket'in faaliyet raporunda SPK, TTK ve Kurumsal Yönetim İlkeleri'nde belirtilen hususlara yer verilmiştir.

#### **Menfaat Sahiplerinin Bilgilendirilmesi:**

Menfaat sahipleri ilgili hususlarda özel durum açıklamaları, Şirket web sayfası ve yazılı-görsel basın aracılığı ile bilgilendirilmektedir.

#### **Menfaat Sahiplerinin Yönetime Katılımı:**

Menfaat sahiplerinin, Şirketimizin halka açık % 28,75'lik kısmını temsilen yönetime katılımı Esas Sözleşme'nin 6. 8 ve 11. maddeleri çerçevesinde mümkündür.

Çalışanlarımız kurumumuza katma değer kazandıracak önerilerini yönetimle paylaşmasını sağlayacak iletişim sistemi kurulmuştur. Bu görüş ve öneriler yetkili birimler tarafından değerlendirilip, uygun görülenler hayata geçirilmektedir. Ayrıca mavi yakalı çalışanlarımız sendikal örgütlenmeleri aracılığıyla görüş, öneri ve taleplerini ileterek yönetime katılma imkanı bulabilmektedirler.

#### **İnsan Kaynakları Politikası:**

İnsan Kaynakları politikamızın ana çerçevesi; Bilgi birikimi ve deneyimimizden aldığımız güçle insan kaynağımızı sürekli geliştirerek geleceğin entelektüel sermayesini oluşturmaktır.

Bu çerçevede gençler için sektörde bir cazibe merkezi olmayı, çalışanların iş ortamında daha başarılı olmaları için gereken bilgi, birikim, beceri ve davranışları kazandıracak gelişim programlarını yürütmeyi hedefler, yüksek performansı ortaya çıkarır, çalışanlarına kariyer gelişimleri konusunda fırsatlar sunar.

Temel ilkemiz, çevreye ve topluma karşı sorumlu, iş güvenliğini esas alan, değerlerimize saygılı bir iş disipliniyle hareket etmektir.

### **Etik Kurallar ve Sosyal Sorumluluk:**

Şirket'te SPK'nın Kurumsal Yönetim İlkeleri tebliği doğrultusunda Yönetim Kurulu Kararı ile Etik Kurallar oluşturulma çalışmaları devam etmektedir. Söz konusu Etik Kurallara ayrıntılı olarak şirket web sitesinde yer verilecektir.

### **Yönetim Kurulunun Yapısı ve Oluşumu:**

Şirket Esas Sözleşmesi'ne uygun olarak belirlenen Yönetim Kurulu üyelerimizin ve Genel Müdürümüzün bilgileri raporun önceki bölümlerinde yer almaktadır. Yönetim Kurulu üyelerinin şirket dışında başka görevler alması belirli kurallara bağlanmamıştır.

Şirketin işleri ve idaresi, Genel Kurul Tarafından Türk Ticaret Kanunu ve Sermaye Piyasası Mevzuatına uygun olarak seçilecek 6 üyeden oluşan bir yönetim kurulu tarafından yürütülür.

Şirket Yönetim Kurulu'nun üç üyesi (A) grubu pay sahiplerinin çoğunluğunun göstereceği adaylar arasından Genel Kurul tarafından seçilir. Yönetim kurulunda görev alacak bağımsız üyelerin sayısı ve nitelikleri Sermaye Piyasası Kurulu'nun kurumsal yönetim ilkelerine ilişkin düzenlemelerine göre belirlenir.

Yönetim kurulu üye tam sayısının çoğunluğu (dört üye) ile toplanır ve kararlarını toplantıda hazır bulunan üyelerin çoğunluğu ile alır.

Yönetim Kurulu üyeleri en çok üç yıl için seçilirler.

Seçim süresi sona eren Yönetim Kurulu üyeleri yeniden seçilebilirler. Genel Kurul lüzum görürse Yönetim Kurulu üyelerini her zaman değiştirebilir. Yönetim Kurulu üyeliğinin herhangi bir nedenle boşalması halinde Yönetim Kurulu ortaklar arasından Türk Ticaret Kanunu'nda belirtilen kanuni şartları haiz bir

kimseyi geçici olarak bu yere üye seçer ve ilk Genel Kurul'un onayına sunar. Böylece seçilen üye eski üyenin süresini tamamlar.

Yönetim kurulu üyesi olan tüzel kişi, kendi adına tescil edilmiş bulunan kişiyi her an değiştirebilir.

Yönetim kurulu toplantısına katılma hakkına sahip olanlar bu toplantılara, Türk Ticaret Kanununun 1527 nci maddesi uyarınca elektronik ortamda da katılabilir. Şirket "Ticaret şirketlerinde Anonim şirket Genel Kurulları Dışında Elektronik Ortamda Yapılacak Kurullar Hakkında Tebliğ" hükümleri uyarınca hak sahiplerinin bu toplantılara elektronik ortamda katılmalarına ve oy vermelerine imkan tanıyacak Elektronik Toplantı Sistemini kurabileceği gibi bu amaç için oluşturulmuş sistemlerden de hizmet satın alabilir. Yapılacak toplantılarda şirket sözleşmesinin bu hükmü uyarınca kurulmuş olan sistem üzerinden veya destek hizmeti alınacak sistem üzerinden hak sahiplerinin ilgili mevzuatta belirtilen haklarını Tebliğ hükümlerinde belirtilen çerçevede kullanabilmesi sağlanır.

#### **Yönetim Kurulunun Faaliyet Esasları:**

Şirketin yönetimi ve dışarıya karşı temsili Yönetim Kurulu'na aittir.

Şirket tarafından verilecek bütün belgelerin ve imzalanacak sözleşmelerin muteber olabilmesi için bunların Şirketin resmi unvanı altında konmuş ve Şirketi ilzama yetkili kimselerin imzasını taşıması lazımdır. İmzaya yetkili olanlar ve dereceleri Yönetim Kurulu kararıyla tesbit olunur.

Yönetim Kurulu Şirketin temsil veya idare yetkisinin tamamını veya bir bölümünü yönetim kurulu üyesi olan bir veya birkaç murahhas üyeye veya pay sahibi olma zorunluluğu bulunmayan müdürlere bırakılabilir. Yönetim Kurulunun en az bir üyesine Şirketi temsil yetkisi verilmesi şarttır.

Kanunda ve ana sözleşmede münhasıran genel kurula verilmiş yetkiler haricinde kalan bütün işler hakkında karar almaya Yönetim Kurulu yetkilidir.

Yönetim kurulu Türk Ticaret Kanunu ve Sermaye Piyasası mevzuatına uygun olarak düzenleyeceği bir iç yönergeye göre, yönetimi, kısmen veya tamamen bir veya birkaç yönetim kurulu üyesine veya üçüncü kişiye devretmeye yetkilidir. Yönetim kurulu, ticari mümessil ve ticari vekiller atayabilir.

Yönetim kurulu Şirket işleri ve muameleleri lüzum gösterdikçe toplanır. Yönetim kurulu üyeleri ilk toplantılarında aralarından bir başkan seçer.

Yönetim Kurulu, işlerin gidişini izlemek, kendisine sunulacak konularda rapor hazırlamak, kararlarını uygulatmak veya iç denetim amacıyla içlerinde yönetim kurulu üyelerinin de bulunabileceği komiteler ve komisyonlar kurabilir. Yönetim Kurulu, TTK 378 uyarınca Şirketin varlığını, gelişmesini ve devamını tehlikeye düşüren sebeplerin erken teşhisi, bunun için gerekli önlemler ile çarelerin uygulanması ve riskin yönetilmesi amacıyla, uzman bir komite kurmak, sistemi çalıştırmak ve geliştirmekle yükümlüdür. Komitelerin oluşmasında Sermaye Piyasası Kurulu düzenlemelerine uyulur.

#### **Yönetim Kurulunda Oluşturulan Komitelerin Sayı, Yapı ve Bağımsızlığı:**

Şirket'te, Yönetim Kurulunun görev ve sorumluluklarını sağlıklı olarak yerine getirmek amacıyla Denetimden Sorumlu Komite yanında Kurumsal Yönetim Komitesi ve Riskin Erken Saptanması Komitesi oluşturulmuştur.

Yönetim Kurulu komiteleri kendilerine verilen görevleri düzenli ve etkin bir şekilde ifa etmiş, Yönetim Kurulu'na gerekli raporlamaları yapmıştır. Yönetim Kurulu komitelerinin başkanları bağımsız yönetim kurulu üyelerinden oluşmakta olup, tüm üyeler icracı olmayan yönetim kurulu üyeleridir.

Komite toplantıları ilgili mevzuatın öngördüğü sıklık ve şekilde toplanmaktadır.

Yönetim Kurulu komiteleri çalışma esaslarında belirtilen şekilde yılda en a 3 defa toplanmıştır. Denetimden sorumlu komite ise en az 3 ayda bir olmak üzere yılda 4 defa toplanmıştır. Komite üyeleri yapılan toplantılara tamamen katılım göstermişlerdir.

#### **Risk Yönetim ve İç Kontrol Mekanizması:**

Şirket'te etkin bir risk yönetim ve iç kontrol sistemi oluşturulmuş, sistemin etkinliği Yatırımcı İlişkileri Koordinatörlüğü'nün yaptığı çalışmalar ve hazırladığı raporlar üzerinden izlenebilmektedir.

Şirket'in maruz kaldığı veya kalma olasılığının bulunduğu risklerin yönetiminde uluslararası standartlar ve uygulamalar ile uyumlu bir yönetim politikası izlemektedir.

Bu kapsamda Şirket bünyesinde kurulan Yatırımcı İlişkileri Koordinatörlüğü kurumsal risk yönetimi faaliyetlerinin temelinde Şirket'in kısa, orta ve uzun vadeli hedeflerine ulaşmayı, operasyonların güvenilir, yasa ve mevzuata uygun bir şekilde gerçekleştirilmesini sağlamak amacıyla çalışmalar yürütmektedir.

## **YATIRIM DURUMU**

---

2005 yılında kurulmuş olmasına rağmen hızlı ve istikrarlı bir büyüme gösteren Şirket'in yıllık satışları kısa sürede yıllık 257 Milyon TL'ye toplam aktif büyüklüğü ise 335 Milyon TL'ye ulaşmıştır. Hızlı ve istikrarlı büyümeyi düzenli ve yenilikçi yatırımlarla sağlayan Şirket 2014 yılında da yatırımlarına devam etmiş olup 2014 yılında gerçekleştirilen yatırımlara ilişkin özet bilgiler aşağıda verilmiştir.

### **Halı Tesisi:**

30.06.2014 tarihi itibarıyla 84.639 m<sup>2</sup> toplam alan ve 26 tezgahla üretim yapılmaktadır. 15.08.2014 tarihi itibarıyla ise tezgah sayısı 28'e çıkmıştır. 2014 yılına 23 Tezgah ile başlayan Şirket 2014 yılı içerisinde 2 tezgahın satılması ve 7 yeni tezgahın satın alınmasıyla birlikte toplam tezgah sayısını 28'e çıkarmıştır. Artışın kapasiteye etkisinin %20 civarında olacağı öngörülmektedir. Halka arz sırasında yapılan firma değerlendirme ve fiyat tespit raporlarında, 2014 yılında 3 tezgah alımı planlanmış olmasına rağmen gerçekleşen talebin planlanana oranla oldukça yüksek olması yapılan yatırımlarda hızlanmaya dolayısıyla alınan tezgah sayısının artışına neden olmuştur.

### **İplik Tesisi:**

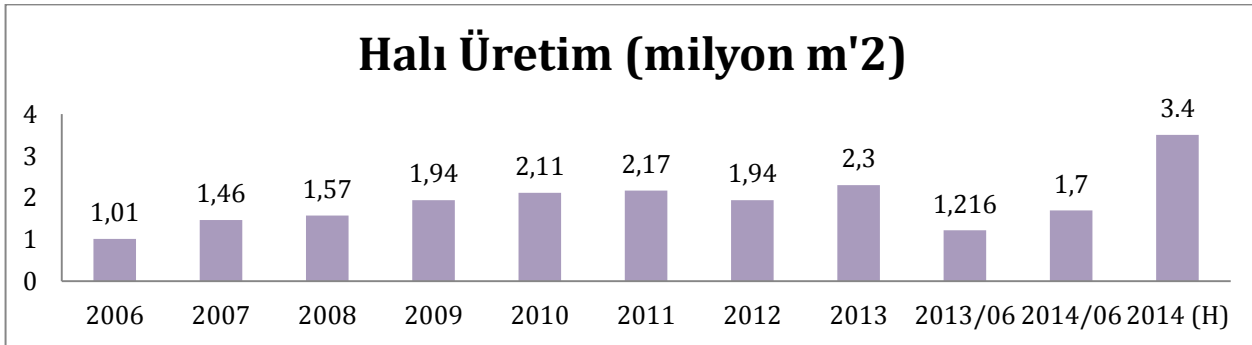
Hali hazırda 21.450 m<sup>2</sup> toplam alan ve 6 adet iplik hattıyla üretim yapılmaktadır. 2014 yılı içerisinde biri polyester diğeri polyamid olmak üzere 2 iplik hattı alımı tamamlanmıştır. Alımı yapılan tezgahlar şirketimize ulaşmış olup montaj aşamasındadır. Söz konusu tezgahlarda Eylül ayı itibarıyla deneme üretimlerine geçilmesi planlanmaktadır. Dolayısıyla toplam iplik üretim hattı sayısı Eylül ayında 8'e çıkmış olacaktır. Yeni iplik hatlarının toplam maliyeti 7.300.000 EUR'dur. Bu yatırım sonucu iplik üretim kapasitesinde %20'lik bir artış beklenmektedir. Halka arz sırasında yapılan firma değerlendirme ve fiyat tespit raporlarındaki verilerde



2015 ve 2017 de yapılması planlanan yatırımlar, talep fazlasını karşılamak ve ürün yelpazesi çeşitliliğini arttırmak amacıyla öne çekilmiştir. Bu yatırımla Türkiye'deki ilk Polyester halı ipliği üreticisi Royal Halı A.Ş. olacaktır. Yeni yatırımların üretime entegre edilmesi için 25.000 m<sup>2</sup> 'lik kapalı alan inşası bitme aşamasına gelmiştir.

## ÜRETİM VE KAPASİTE GELİŞİMİ

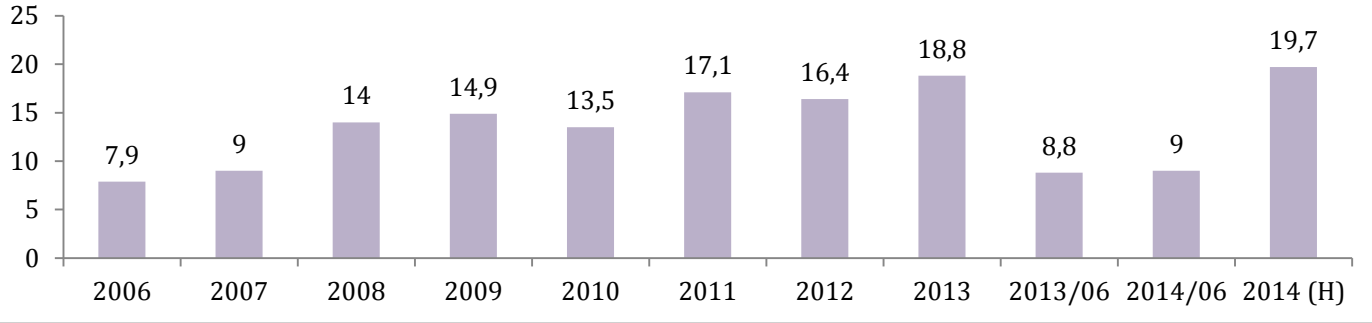
2014 yarıyıl verilerine göre altı aylık halı üretim miktarı önceki senenin aynı dönemine göre %40 artışla 1,7 milyon m<sup>2</sup> olarak gerçekleşmiştir. 2014 yılında bu rakamın 2013 yılına göre %48 artışla 3.4 milyon m<sup>2</sup> olacağı öngörülmektedir. Satılan halı miktarı incelendiğinde 2014 yarıyıl satış yüzölçümü önceki senenin aynı dönemine göre %40 artarak 1,5 milyon m<sup>2</sup> olarak gerçekleşmiştir. 2014 yılsonu için 2013 yılsonuna göre %50 artışla 3.3 milyon m<sup>2</sup> halı satılması hedeflenmektedir.



	2006	2007	2008	2009	2010	2011	2012	2013	2013/06	2014/06	2014 (H)
Tezgah Sayısı	11	14	15	15	19	19	19	23	23	26	28
Satış (milyon m'2)	0,83	1,34	1,64	1,96	2,15	2,11	2,03	2,2	1,08	1,5	3,3
Halı Üretim (milyon m'2)	1,01	1,46	1,57	1,94	2,11	2,17	1,94	2,3	1,216	1,7	3,4

2014 Haziran ayı itibariyle 9 bin ton iplik üretilmiş buna karşılık 8.700 ton iplik satılmıştır. 2014 Haziran ayı içerisinde tesislere yeni hatların eklenmesiyle birlikte 2014 sene sonu için 19.700 ton iplik üretilip üretimin tamamının satılması planlanmaktadır.

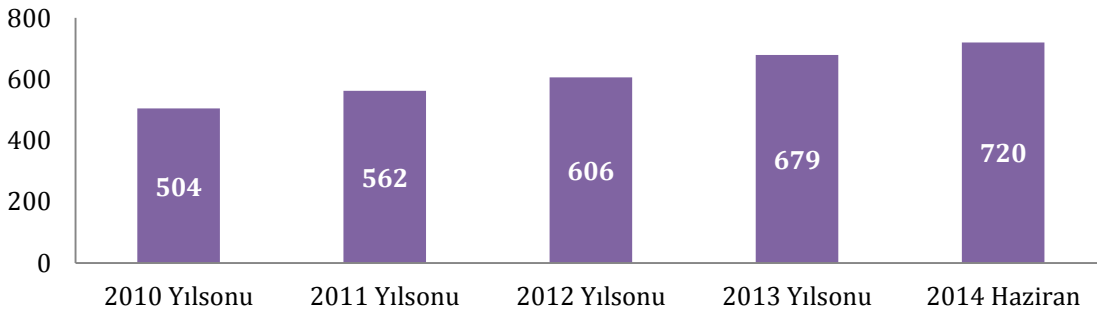
## İplik Üretim (bin ton)



	2006	2007	2008	2009	2010	2011	2012	2013	2013/06	2014/06	2014 (H)
Hat Adedi	2	3	4	4	4	5	5	6	6	6	8
Satış (bin ton)	6,8	8,4	12,7	13,5	13,6	16,8	16,2	18,8	8,4	8,7	19,7
İplik Üretim (bin ton)	7,9	9	14	14,9	13,5	17,1	16,4	18,8	8,8	9	19,7

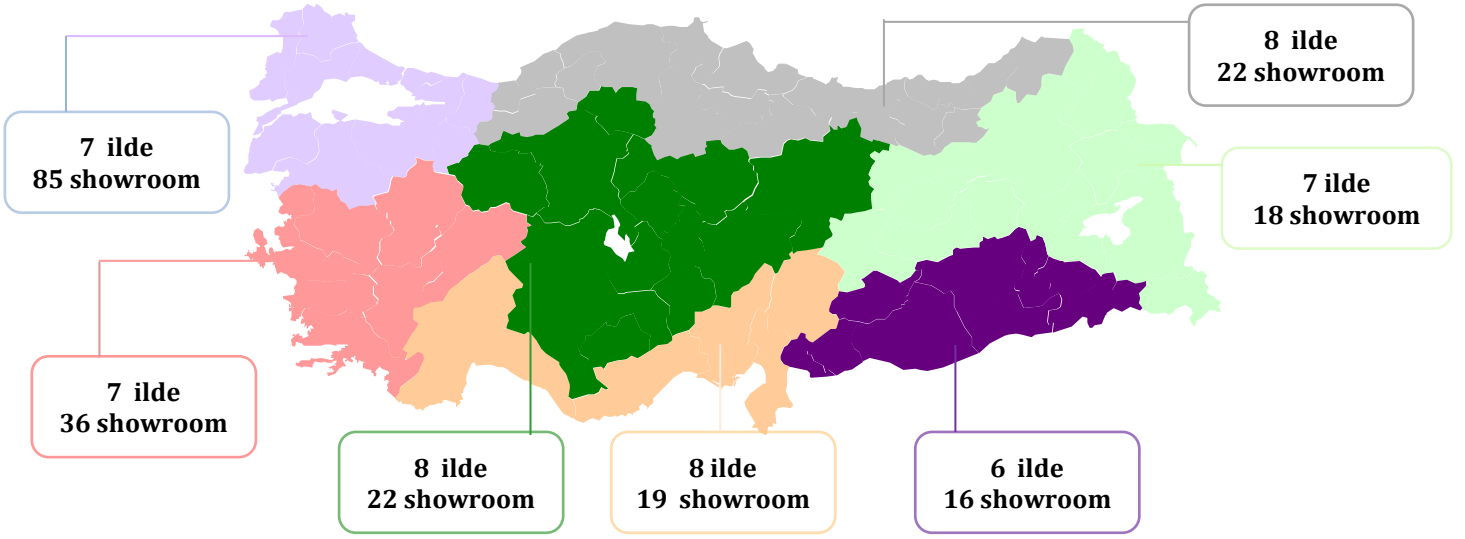
## PERSONEL DURUMU

### Çalışan Sayısı

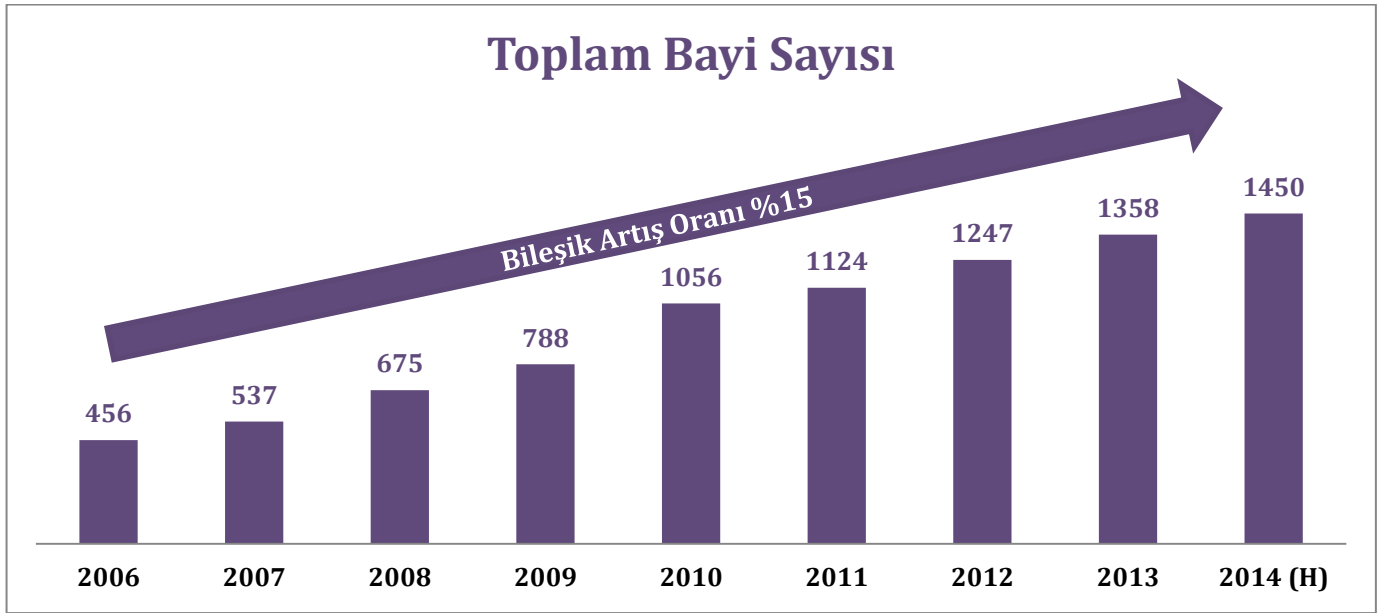


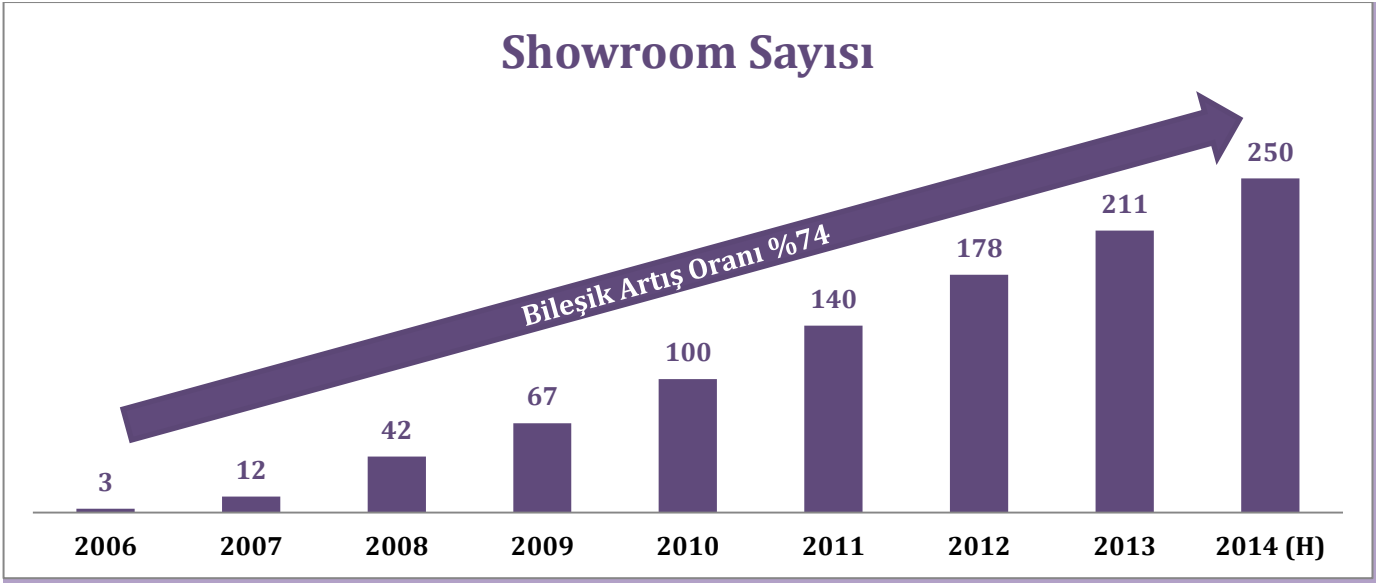
30 Haziran 2014 tarihi itibariyle Royal Halı'nın toplam 720 çalışanı bulunmaktadır. Önümüzdeki yıllarda bu sayının üretim kapasitesine oranla artış göstereceği düşünülmektedir.

## YURTIÇİ SATIŞ AĞI



2014 Haziran ayı sonu itibariyle 18 adet bölge bayi, 1153 alt bayi ve 218 showroomla tüm Türkiye'ye hizmet verilmektedir.





## YURTDIŐI SATIŐLAR

Őirket'in ürettiđi halı satıŐlarından elde ettiđi gelirin %20'si yurtdıŐi satıŐlardan oluŐmaktadır. İhracatını yaptıđı akrilik kullanılarak üretilen halılar, Polipropilen (PP) hammaddesinden üretilen halılara göre katma deđeri yüksek ve ihracat getirisi daha fazladır.

### Halı:

**SatıŐ Ađı ve MüŐteriler:** 30 ÷lkede 45 distribütör aracılıđı ile Royal Halı ve Pierre Cardin markalı ürün satan yaklaşık 650 satıŐ noktası bulunmaktadır.

**İhracat Yapılan ÷lkeler:** Almanya, Türkmenistan, Suudi Arabistan, Rusya, Azerbaycan, BirleŐik Arap Emirlikleri, Romanya, baŐta olmak üzere 30'a yakın ÷lkeye ihracat yapılmaktadır.

**Hedef Pazarlar:** Cezayir, Libya ve Brezilya

### **İplik:**

Şirket ürettiği PP ipliği ağırlıklı olarak yurtdışındaki büyük halı üreticilerine satmakta, çok az miktarda da kendi halı üretiminde kullanmaktadır. 2012 yılında toplam iplik satış gelirlerinin %88'i ihracat kaynaklı iken bu oran 2014 yılı Haziran dönemi verilerine göre %99'a ulaşmıştır. 2014 yılında faaliyete geçmesi planlanan ileri teknoloji polyamid ve polyester hatlarının da etkisiyle bölgede sayılı olan bir teknolojiye sahip olunacaktır. Bu teknoloji sayesinde komşu ve bölge ülkelerinde pazar payı artışı dolayısıyla ihracat gelirlerinde artış beklenmektedir.

**Belli Başlı Müşteriler:** Avrupa'nın en büyük tufting halı üreticileri arasında yer alan Balta (Belçika), Associated Weavers (Belçika), Condor (Hollanda), Beaulieu (Belçika), Betap (Hollanda), ve Regency (İngiltere)

**İhracat Yapılan Ülkeler:** Belçika, Hollanda, Libya, Suriye, İngiltere başta olmak üzere kurulduğu yıldan bu yana yaklaşık 30 ülkeye ihracat yapılmıştır.

**Hedef Pazarlar:** A.B.D, İngiltere, Doğu Avrupa ülkeleri, Orta ve Latin Amerika, Kuzey Afrika ve Ortadoğu

---

## FİNANSAL TABLOLAR

		Cari dönem Sınırlı Denetimden Geçmiş	Geçmiş dönem Bağımsız Denetimden Geçmiş
	Dipnot Referansları	30.06.2014	31.12.2013
<b>VARLIKLAR</b>			
<b>Dönen Varlıklar</b>		<b>205,273,826</b>	<b>195,153,865</b>
Nakit ve Nakit Benzerleri	8	1,868,127	2,883,923
Ticari Alacaklar	10	110,274,187	84,744,762
- İlişkili taraflardan ticari alacaklar		7,121,890	2,483,509
- İlişkili olmayan taraflardan ticari alacaklar		103,152,297	82,261,253
Diğer Alacaklar	11	16,427,405	50,974,556
- İlişkili taraflardan diğer alacaklar		-	20,717,020
- İlişkili olmayan taraflardan diğer alacaklar		16,427,405	30,257,536
Stoklar	13	62,587,229	44,060,295
Peşin Ödenmiş Giderler	14	6,130,659	2,559,518
Cari Dönem Vergisiyle İlgili Varlıklar	31	1,859,596	3,995,812
Diğer Dönen Varlıklar	21	2,830,373	2,638,749
Satış Amacıyla Elde Tutulan Duran Varlıklar	30	3,296,250	3,296,250
<b>Duran Varlıklar</b>		<b>166,186,724</b>	<b>140,409,420</b>
Ticari Alacaklar	10	227,218	254,048
- İlişkili olmayan taraflardan ticari alacaklar		227,218	254,048
Diğer Alacaklar	11	3,293,954	6,370,206
- İlişkili olmayan taraflardan alacaklar		3,293,954	6,370,206
Maddi Duran Varlıklar	15	144,645,952	114,639,117
Maddi Olmayan Duran Varlıklar			
- Diğer maddi olmayan duran varlıklar	16	4,194,061	5,228,618
Peşin Ödenmiş Giderler	14	6,697,198	6,136,175
Ertelenmiş Vergi Varlığı	31	7,128,341	7,781,256
<b>TOPLAM VARLIKLAR</b>		<b>371,460,550</b>	<b>335,563,285</b>

		Cari dönem Sınırlı Denetimden Geçmiş	Geçmiş dönem Bağımsız Denetimden Geçmiş
	Dipnot Referansları	30.06.2014	31.12.2013
<b>KAYNAKLAR</b>			
<b>Kısa Vadeli Yükümlülükler</b>		<b>120,436,982</b>	<b>84,435,482</b>
Kısa Vadeli Borçlanmalar	9	13,187,023	3,947,091
Uzun Vadeli Borçlanmaların Kısa Vadeli Kısımları	9	19,167,253	7,081,267
Ticari Borçlar	10	53,444,219	32,458,731
- İlişkili taraflara ticari borçlar		444,270	13,000
- İlişkili olmayan taraflara ticari borçlar		52,999,949	32,445,731
Çalışanlara Sağlanan Faydalar Kapsamında Borçlar	12	1,556,522	1,537,226
Diğer Borçlar	11	7,633,711	1,326,449
- İlişkili taraflara diğer borçlar		3,057,404	-
- İlişkili olmayan taraflara diğer borçlar		4,576,307	1,326,449
Ertelenmiş Gelirler	14	21,180,668	32,302,055
Dönem Karı Vergi Yükümlülüğü	31	3,392,534	4,643,151
Kısa vadeli Karşılıklar			
- Çalışanlara sağlanan faydalara ilişkin karşılıklar	20	38,616	27,914
- Diğer kısa vadeli karşılıklar	18	781,282	753,448
Türev Araçlar	22	55,154	358,150
<b>Uzun Vadeli Yükümlülükler</b>		<b>56,958,996</b>	<b>60,674,687</b>
Uzun Vadeli Borçlanmalar	9	44,319,310	41,792,599
Ticari Borçlar	10	1,638,821	1,630,796
- İlişkili olmayan taraflara ticari borçlar		1,638,821	1,630,796
Ertelenmiş Gelirler	14	132,139	6,081,634
Uzun vadeli Karşılıklar			
- Çalışanlara sağlanan faydalara ilişkin karşılıklar	20	1,371,500	1,311,886
Cari Dönem Vergisiyle İlgili Borçlar			
Ertelenmiş Vergi Yükümlülüğü	31	9,497,226	9,857,772
<b>ÖZKAYNAKLAR</b>		<b>194,064,572</b>	<b>190,453,116</b>
<b>Ana Ortaklığa Ait Özkaynaklar</b>		<b>192,954,438</b>	<b>190,092,049</b>
Ödenmiş Sermaye	23.1	60,000,000	60,000,000
Sermaye Düzeltme Farkları	23.2	746,913	746,913
Paylara İlişkin Primler/İskontolar	23.3	31,340,295	31,340,295
Kar veya Zararda Yeniden Sınıflandırılmayacak Birikmiş Diğer Kapsamlı Gelir veya Giderler			
- Kıdem tazminatı karşılığı hesaplamasındaki aktüeryal kazanç / (kayıp)	23.4	(574,244)	(542,267)
- Maddi Duran Varlıklar Yeniden Değerleme Artışları/Azalışları	23.6	35,002,969	36,713,585
Ortak Kontrolde Tabi Teşebbüs ve İşletmeleri İçeren Birleşmelerin Etkisi	23.5	(2,390,557)	(2,390,557)
Kardan Ayrılan Kısıtlanmış Yedekler	23.7	5,088,114	2,972,851
Geçmiş Yıllar Kar / Zararları		45,295,096	43,831,351
Net Dönem Karı / Zararı		18,445,852	17,419,878
<b>Kontrol Gücü Olmayan Paylar</b>	23.9	<b>1,110,134</b>	<b>361,067</b>
<b>TOPLAM KAYNAKLAR</b>		<b>371,460,550</b>	<b>335,563,285</b>

	<b>Dipnot</b>	<b>01.01.-</b>	<b>01.01.-</b>	<b>01.04.-</b>	<b>01.04.-</b>
	<b>Referansları</b>	<b>30.06.2014</b>	<b>30.06.2013</b>	<b>30.06.2014</b>	<b>30.06.2013</b>
<b>SÜRDÜRÜLEN FAALİYETLER</b>					
Hasılat	24.1	169,656,369	116,894,772	86,855,539	62,633,438
Satışların Maliyeti (-)	24.2	(122,296,899)	(81,246,110)	(60,622,769)	(43,507,324)
<b>BRÜT KAR / (ZARAR)</b>		<b>47,359,470</b>	<b>35,648,662</b>	<b>26,232,770</b>	<b>19,126,114</b>
Genel Yönetim Giderleri (-)	26.1	(4,720,478)	(3,911,389)	(2,551,406)	(2,062,127)
Pazarlama, Satış ve Dağıtım Giderleri (-)	26.2	(21,422,847)	(14,912,895)	(12,058,727)	(6,602,613)
Araştırma ve Geliştirme Giderleri (-)	26.3	(123,500)	(79,526)	(24,242)	(48,963)
Esas Faaliyetlerden Diğer Gelirler	27	8,228,804	4,414,950	2,780,301	1,871,290
Esas Faaliyetlerden Diğer Giderler (-)	27	(7,286,836)	(5,517,823)	(2,690,783)	(3,243,916)
<b>ESAS FAALİYET KARI / (ZARARI)</b>		<b>22,034,613</b>	<b>15,641,979</b>	<b>11,687,913</b>	<b>9,039,785</b>
Yatırım Faaliyetlerinden Gelirler	28	2,746,259	58,226	161,985	20,416
Yatırım Faaliyetlerinden Giderler (-)	28	(76,551)	(124,183)	(76,551)	(28,677)
<b>FİNANSMAN GELİRİ / (GİDERİ) ÖNCESİ FAALİYET KARI / (ZARARI)</b>		<b>24,704,321</b>	<b>15,576,022</b>	<b>11,773,347</b>	<b>9,031,524</b>
Finansman Gelirleri	29	3,950,664	767,652	2,720,710	507,569
Finansman Giderleri (-)	29	(5,344,347)	(3,398,639)	(2,668,682)	(2,264,969)
<b>SÜRDÜRÜLEN FAALİYETLER VERGİ ÖNCESİ KARI / (ZARARI)</b>		<b>23,310,638</b>	<b>12,945,035</b>	<b>11,825,375</b>	<b>7,274,124</b>
<b>Sürdürülen Faaliyetler Vergi Gelir / (Gideri)</b>		<b>(4,103,597)</b>	<b>(3,123,042)</b>	<b>(2,071,379)</b>	<b>(1,943,848)</b>
Dönem Vergi (Gideri) / Geliri	31	(3,392,534)	(3,442,062)	(1,359,646)	(1,861,080)
Ertelenmiş Vergi (Gideri) / Geliri	31	(711,063)	319,020	(711,733)	(82,768)
<b>SÜRDÜRÜLEN FAALİYETLER DÖNEM KARI / (ZARARI)</b>		<b>19,207,041</b>	<b>9,821,993</b>	<b>9,753,996</b>	<b>5,330,276</b>
<b>DÖNEM KARI / (ZARARI)</b>		<b>19,207,041</b>	<b>9,821,993</b>	<b>9,753,996</b>	<b>5,330,276</b>
<b>Dönem Karı / (Zararının) Dağılımı</b>					
Kontrol Gücü Olmayan Paylar	23.9	761,189	(249,111)	615,170	176,051
Ana Ortaklık Payları	32	18,445,852	10,071,104	9,138,826	5,154,225
<b>Pay Başına Kazanç</b>	<b>32</b>	<b>0.32</b>	<b>0.16</b>	<b>0.16</b>	<b>0.09</b>



## FİNANSAL ANALİZ

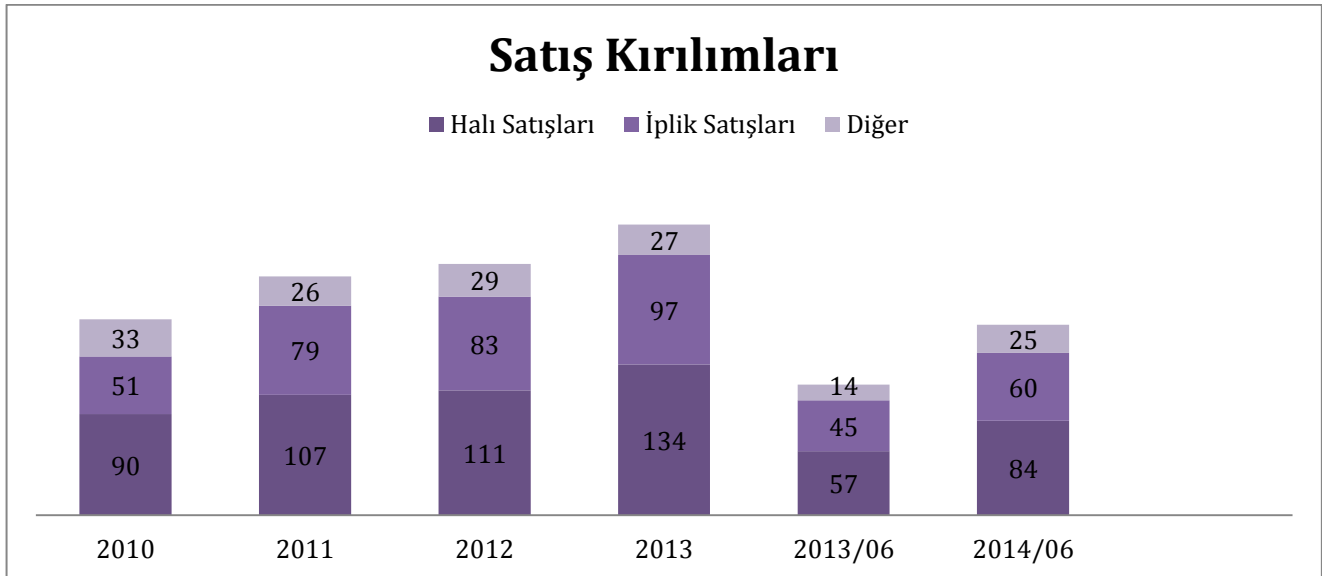
ÖZET BİLANÇO (TL)					
	31.12.2011	31.12.2012	31.12.2013	30.06.2013	30.06.2014
Dönen Varlıklar	133.232.492	109.403.695	195.153.865	157.128.747	205.273.826
Duran Varlıklar	141.582.029	120.915.467	140.409.420	136.186.456	166.186.724
<b>Toplam Varlıklar</b>	<b>274.814.521</b>	<b>230.319.162</b>	<b>335.563.285</b>	<b>293.315.203</b>	<b>371.460.550</b>
Kısa Vadeli Yükümlülükler	143.247.992	68.375.073	84.435.482	65.041.365	120.436.982
Uzun Vadeli Yükümlülükler	24.539.082	25.191.500	60.674.687	43.797.550	56.958.996
Özkaynaklar	107.027.447	136.752.589	190.453.116	184.476.288	194.064.572
<b>Toplam Kaynaklar</b>	<b>274.814.521</b>	<b>230.319.162</b>	<b>335.563.285</b>	<b>293.315.203</b>	<b>371.460.550</b>

ÖZET GELİR TABLOSU (TL)					
	31.12.2011	31.12.2012	31.12.2013	30.06.2013	30.06.2014
Net Satışlar	212.141.455	222.497.188	257.204.012	116.894.772	169.656.369
Brüt Kar	56.733.954	65.478.869	73.117.854	35.648.662	47.359.470
Faaliyet Karı	30.830.746	38.492.429	32.475.352	15.641.979	22.034.613
Net Dönem Karı	2.472.145	41.940.496	17.183.749	9.821.993	19.207.041
FAVÖK	40.236.056	47.887.261	43.271.066	20.758.095	28.283.867
Hisse Adedi	50.000.000	50.000.000	60.000.000	60.000.000	60.000.000
Amortisman	9.405.310	9.394.832	10.795.714	5.116.116	6.249.254

Toplam varlıklar ve kaynaklar geçen yılın aynı dönemine göre % 27 oranında artmıştır.

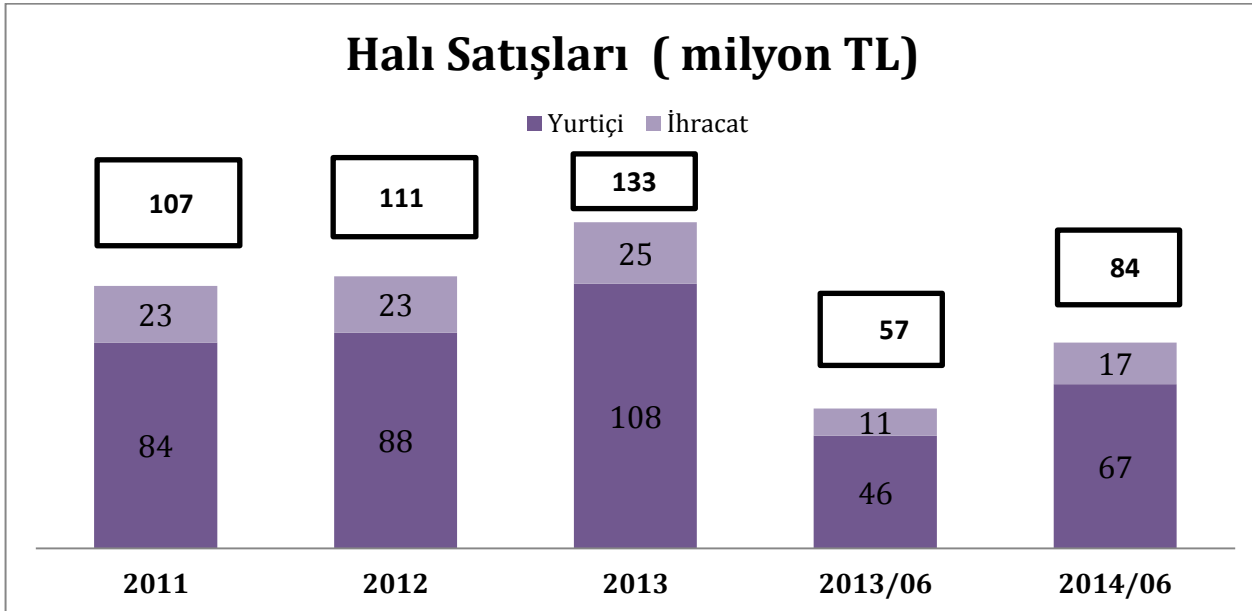
Finansal Rasyolar					
	31.12.2011	31.12.2012	31.12.2013	30.06.2013	30.06.2014
Vergi Öncesi Kar / Net Satışlar	1,2%	21,3%	8,2%	11,1%	13,7%
Net Dönem Karı / Özkaynaklar Toplamı	2,3%	30,7%	9,0%	5,3%	9,9%
Cari Oran (Dönen Varlıklar / Kısa Vadeli Yükümlülükler)	0,93	1,60	2,30	2,42	1,70
Likidite Oranı (Dönen Varlıklar – Stoklar / Kısa Vadeli Yükümlülükler)	0,71	1,14	1,78	1,72	1,18
Toplam Yükümlülükler / Özkaynaklar	156,8%	68,4%	76,7%	59,0%	91,4%
Toplam Yükümlülükler / Aktif Toplam	61,1%	40,6%	43,4%	37,1%	47,8%
Brüt Kar Marjı (%)	26,7%	29,4%	28,4%	30,5%	27,9%
Net Kar Marjı (%)	1,2%	18,8%	6,7%	8,4%	11,3%
FAVÖK Marjı (%)	19,0%	21,5%	16,8%	17,8%	16,7%
Hisse Başına Kar (1 TL Nominal)	0,05	0,84	0,29	0,16	0,32
Özkaynaklar	107.027.447	136.752.589	190.453.116	184.476.288	194.064.572
Vergi Öncesi Kar	2.618.949	47.365.182	21.179.862	12.945.035	23.310.638
Stoklar	31.527.036	31.571.879	44.060.295	45.133.769	62.587.229

## SATIŞLARIN FAALİYET BAZINDA AYRIMI



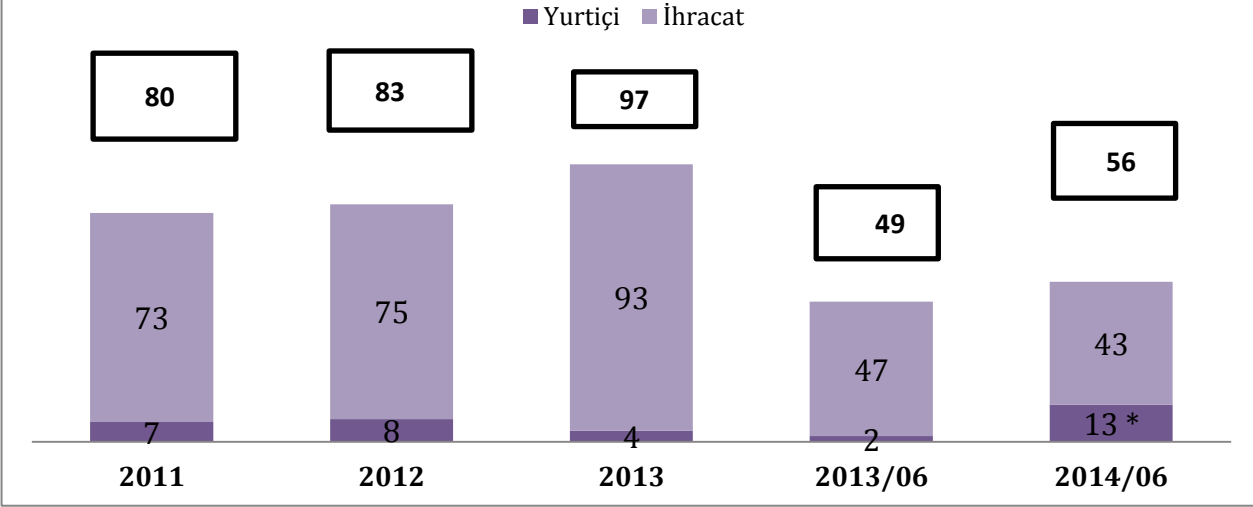
Halı ve iplik faaliyetleri satış rakamları 2014 yarıyıl ve 2013 yarıyıl bazında karşılaştırıldığında hem iplik hem halı satışlarında artış görülmektedir. İplik satışları önceki senenin aynı dönemine göre %33 artış göstermiş, halı satışları ise %47 artış göstermiştir.

## SATIŞLARIN ÜRETİM BAZINDA AYRIMI



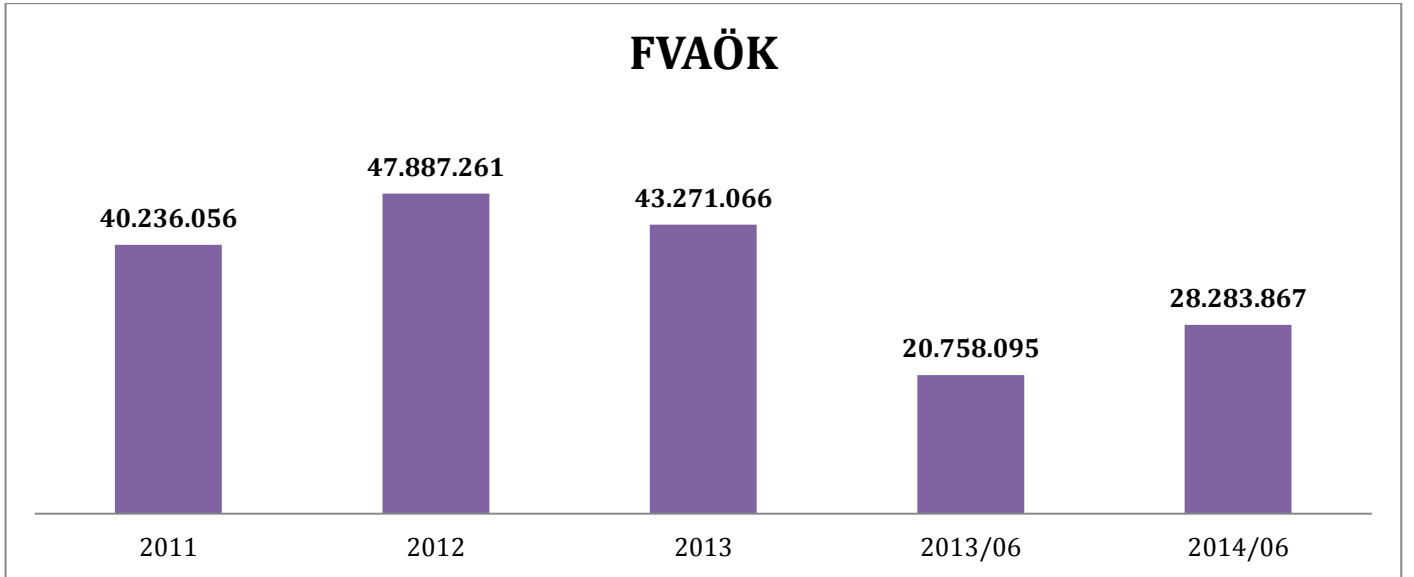
2014 yarıyıl verilerine göre hem yurtiçi hem de ihracat halı satışlarında belirgin bir artış gözlemlenmektedir. Halı faaliyet yurtiçi satışları 2013 yarıyıl verilerine oranla %45 artarken, ihracat satışları %54 artış göstermiştir.

## İplik Satışları ( milyon TL)



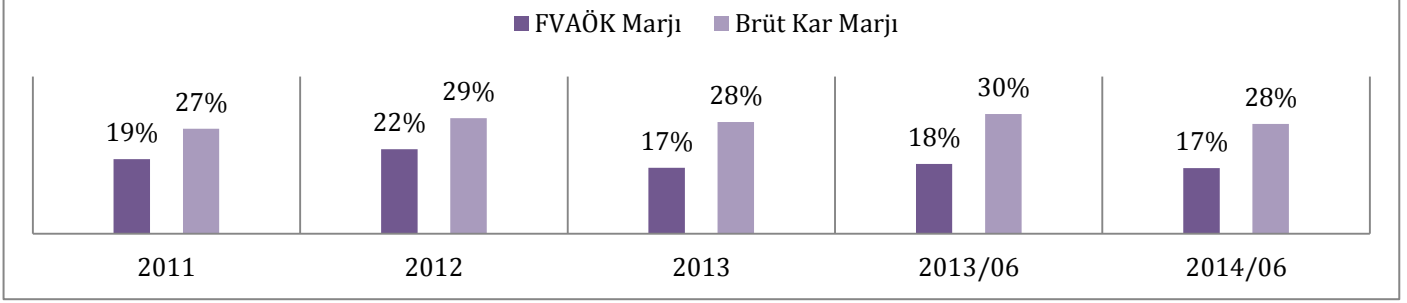
İplik yurtiçi satışları olarak görünen 13 mio TL lik tutar, ihraç kayıtlı yurtdışına yapılan satıştır. İplik satışlarının %99'u yurtdışına yapılan satıştır. Geçen senenin aynı dönemine göre % 20'lik artış yaşanmıştır.

## KARLILIK



FAVÖK tutarı önceki senenin aynı dönemine oranla % 36 artış göstermiştir. Bu artış büyük oranda net satışlardaki % 45 artıştan kaynaklanmaktadır.

## Marjlar



2014 yarıyıl verilerine göre FAVÖK Marjı önceki senelerle aynı oranda seyrederken, brüt kar marjı 2013 yarıyıl ile karşılaştırıldığında düşüş görülmektedir. Bu düşüşün ana nedeni 2013 yılı son çeyrek itibariyle kurlarda gerçekleşen artış sonucu halı satış maliyetlerindeki artışın halı pazarının yurtiçi ağırlıklı olmasından dolayı bu maliyet artışının aynı dönemde satış fiyatlarına yansıtılamamış olmasından ileri gelmektedir.

**Royal Halı A.Ş. Yatırımcı İlişkileri**  
e-mail: [yatirimciiliskileri@royalhali.com](mailto:yatirimciiliskileri@royalhali.com)  
Tel: +90 (212) 465 26 20